






PAVILLON-SAINTE-JULIE - Quelques enjeux et particularités de la morphologie urbaine et de la trame écologique et paysagère

 Un village-rue, des implantations, une architecture et une palette de teintes et matériaux typiques de Champagne crayeuse

 Un remarquable ensemble de jardins, parcs et vergers (en écrin du village ou en respirations internes)

 Un grand et un petit patrimoine bâti vecteur d'une identité locale à préserver, un centre bourg à valoriser, conforter et mettre au cœur du projet

 Des circulations douces à penser de manière connectée en complémentarité avec la trame verte et bleue

 L'arbre et le végétal (arbres isolés, alignements, bosquets...), un élément structurant fort

