




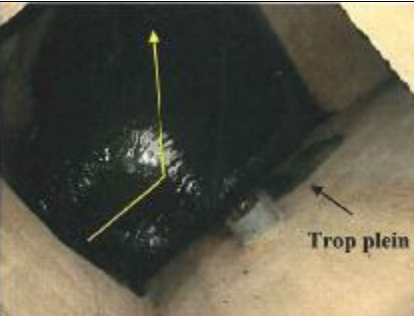















Liste des déversoirs d'orage (DO)

Numéro du DO	Localisation	Type d'ouvrage	Nom du milieu récepteur	Photos du site	Photos du DO
1	Ouvrage implanté face au n°2 Chemin sur l'Etang	Ouvrage de type leaping-weir, peu sélectif (ouverture trop importante)	Le RUAUX		
2	Situé dans les prés au niveau du ruisseau La Moise après la rue du cimetière	Ouvrage classique à crête	La MOISE Déversoir d'orage auto surveillé : travaux réalisés en décembre 2016		
3	Situé face au n°4 Allée Pré le Duc	Ouvrage de type leaping-weir	Dans un réseau pluvial qui va ensuite dans le Ruaux		
4	Face au n°18 rue Edwige de Namur	Ouvrage de type leaping-weir, relativement peu sélectif	Dans un réseau pluvial qui va ensuite dans le Ruaux		
5	Grange Audine	Ouvrage de type classique à crête moyenne	Déverse dans du pluvial qui va vers le Ruaux		

6	Localisé rue de Lorraine, face à la gendarmerie	Ouvrage de type trop plein en virage assez rudimentaire	Déverse dans du pluvial qui va vers le Ruaux	 <p>DO6</p>	
7	Situé place de la gare, au pied de la barrière d'accès aux établissements WM88	Ouvrage de type leaping-weir par lequel transitent les effluents de WM88	Déverse directement dans le Ruaux	 <p>DO7</p>	
8	Implanté sur la route départementale, face au 16 rue Pierre de Coubertin	Ouvrage de type trop plein	Déverse directement dans le Ruaux	 <p>DO8</p>	 <p>Trop plein</p>
9	Implanté dans un parc, sur la rive droite du fossé qui longe le terrain du supermarché SUPER U	Ouvrage de type classique à crête basse	Déverse directement dans le Ruaux	 <p>DO9</p>	
10	Localisé dans un parc à l'arrière du supermarché SUPER U	Ouvrage classique à crête moyenne qui fait office de DO principal du collecteur sud de la commune	Déverse directement dans le Ruaux Déversoir d'orage auto surveillé : travaux réalisés en décembre 2016	 <p>DO10</p>	

11	Situé à l'extrémité du chemin piétonnier placé entre les n°3 et 6 du Lotissement du Remouilleux	Ouvrage secondaire de type leaping-weir.	Déverse dans le réseau pluvial qui va ensuite dans la MOISE		
12	Implanté à l'angle du n°16 lotissement Herbecôte	Ouvrage de type leaping-weir	Déverse dans le réseau pluvial qui va ensuite dans la Moise		
13	Situé au lotissement Herbecôte	Ouvrage de type leaping-weir	Déverse dans le réseau pluvial qui va ensuite dans la Moise		
14	Face au 32 lotissement Herbecôte	Ouvrage secondaire de type leaping-weir.	Déverse dans le réseau pluvial qui va ensuite dans la Moise		
15	Situé face au n°30 lotissement de la Moise	Ouvrage de type leaping-weir	Déverse directement dans la Moise		

16	Situé ZA « La Moise », face au n°6	Ouvrage secondaire de type leaping-weir, de conception récente. Il collecte essentiellement des eaux claires parasites.	Déverse directement dans la Moise		
17	Situé à l'extrémité de la ZA « La Moise », à proximité du n°10, au niveau du croisement avec la rue du cimetière.	Ouvrage secondaire de type leaping-weir.	Déverse directement dans la Moise		
18	Situé face au Collège, RD n°16	Ouvrage de type surverse	Déverse dans un réseau pluvial vers le Ruaux		
19	Situé RD n°79 avant le pont de l'autoroute	Ouvrage de type surverse	Déverse dans le Ruaux Déversoir d'orage auto surveillé : travaux réalisés en décembre 2016		
20	Situé Chemin des Dames	Ouvrage de type classique à crête moyenne	Déverse dans un réseau pluvial vers le Ruaux		
21	Situé au poste de relevage Moulin des Moines	Ouvrage de type surverse	Déversoir d'orage auto surveillé : travaux réalisés en décembre 2016		

22	Situé route de Valaincourt	Ouvrage de type surverse	Déverse dans le réseau pluvial qui va ensuite dans la Moise		
23	Situé à l'aval du lotissement le Village – à l'angle entre n° 12 le village et n° 26 rue Gérard d'Alsace	Ouvrage de type surverse	Déverse dans le réseau pluvial qui va ensuite dans le Ruaux		
24	Situé devant le n° 20 rue Gérard d'Alsace	Ouvrage de type surverse	Déverse dans le réseau pluvial qui va ensuite dans le Ruaux		
25	Situé rue du Breuil	Ouvrage de type surverse	Déverse dans le réseau pluvial qui va ensuite dans le Ruaux	