

DEPARTEMENT DE LA MEURTHE ET MOSELLE  
COMMUNAUTE DE COMMUNES DU PAYS DU SANON

COMMUNE DE DEUXVILLE

## PLAN LOCAL D'URBANISME












### 06-2 PLAN D'ENSEMBLE Echelle 1/5000

DOCUMENT POUR ARRET

DATE DE REFERENCE : août 2019



#### LEGENDE

-  Limite communale
-  Limite de zone
-  Emplacements Réservés
-  Eléments remarquables architecturaux
-  Eléments remarquables patrimoniaux
-  Espaces Boisés Classés
-  Eléments remarquables paysagers
-  Bande d'implantation de la façade sur rue du bâtiment principal
-  Règles architecturales particulières
-  PDIPR
-  secteur inondable de connaissance communale