

DATE DE REFERENCE : août 2019












DOCUMENT POUR ARRRET

06-1 PLAN DE ZONAGE

Echelle 1/2000

DEPARTEMENT DE LA MEURTHE ET MOSELLE
 COMMUNAUTE DE COMMUNES DU PAYS DU SANON
COMMUNE DE DEUXVILLE
PLAN LOCAL D'URBANISME

LEGENDE

-  Limite communale
-  Limite de zone
-  Emplacements Réservés
-  Eléments remarquables architecturaux
-  Eléments remarquables patrimoniaux
-  Espaces Boisés Classés
-  Eléments remarquables paysagers
-  Bande d'implantation de la façade sur rue du bâtiment principal
-  Règles architecturales particulières
-  PDI/PR
-  secteur inondable de connaissance communale

1 rue du Four
 54520 LAXOU



Tél : 03.83.26.34.54